

ПРАВИТЕЛЬСТВО РЕСПУБЛИКИ БАШКОРТОСТАН

ПОСТАНОВЛЕНИЕ
от 28 декабря 2017 г. N 643

ОБ УТВЕРЖДЕНИИ СТРАТЕГИИ РАЗВИТИЯ МАЛОГО И СРЕДНЕГО
ПРЕДПРИНИМАТЕЛЬСТВА В РЕСПУБЛИКЕ БАШКОРТОСТАН НА ПЕРИОД
ДО 2030 ГОДА

Список изменяющих документов
(в ред. [Постановления](#) Правительства РБ от 10.06.2021 N 264)

В целях реализации в Республике Башкортостан [Стратегии](#) развития малого и среднего предпринимательства в Российской Федерации на период до 2030 года, утвержденной распоряжением Правительства Российской Федерации от 2 июня 2016 года N 1083-р (с изменением, внесенным распоряжением Правительства Российской Федерации от 8 декабря 2016 года N 2623-р) (далее - Стратегия РФ), Правительство Республики Башкортостан постановляет:

1. Утвердить прилагаемую [Стратегию](#) развития малого и среднего предпринимательства в Республике Башкортостан на период до 2030 года (далее - Стратегия РБ) с учетом положений и целевых ориентиров [Стратегии](#) РФ.

2. Республиканским органам исполнительной власти руководствоваться положениями [Стратегии](#) РБ при разработке и реализации государственных программ Республики Башкортостан и иных программных и плановых документов.

3. Рекомендовать органам местного самоуправления Республики Башкортостан учитывать положения [Стратегии](#) РБ при принятии в пределах своей компетенции решений о мерах стимулирования развития малого и среднего предпринимательства.

4. Контроль за исполнением настоящего Постановления возложить на заместителя Премьер-министра Правительства Республики Башкортостан Самедова Ф.А.

Премьер-министр
Правительства
Республики Башкортостан
Р.Х.МАРДАНОВ

Утверждена
Постановлением Правительства
Республики Башкортостан
от 28 декабря 2017 г. N 643

СТРАТЕГИЯ
РАЗВИТИЯ МАЛОГО И СРЕДНЕГО ПРЕДПРИНИМАТЕЛЬСТВА
В РЕСПУБЛИКЕ БАШКОРТОСТАН НА ПЕРИОД ДО 2030 ГОДА

Список изменяющих документов

1. ОБЩИЕ ПОЛОЖЕНИЯ

1.1. Стратегия развития малого и среднего предпринимательства в Республике Башкортостан на период до 2030 года (далее - Стратегия) разработана в соответствии с [распоряжением](#) Правительства Российской Федерации от 2 июня 2016 года N 1083-р (с изменением, внесенным распоряжением Правительства Российской Федерации от 8 декабря 2016 года N 2623-р), [Законом](#) Республики Башкортостан "О стратегическом планировании в Республике Башкортостан" и [распоряжением](#) Правительства Республики Башкортостан от 21 сентября 2016 года N 1071-р.

Стратегия представляет собой межотраслевой документ стратегического планирования в сфере развития малого и среднего предпринимательства (далее - МСП) и является основой для разработки и реализации государственных программ Республики Башкортостан, направленных на формирование благоприятного предпринимательского климата и развитие МСП в республике.

1.2. В Стратегии используются следующие понятия и определения:

1) целевые группы субъектов МСП:

массовый сектор - малые и средние предприятия, специализирующиеся главным образом на осуществлении торговых операций и предоставлении услуг населению, а также на производстве и реализации сельскохозяйственной продукции. Основные функции таких малых и средних предприятий - обеспечение высокого уровня занятости, повышение качества и уровня комфортности среды для проживания населения;

высокотехнологичный сектор - экспортно ориентированные малые и средние предприятия; малые и средние предприятия в сферах обрабатывающих производств и предоставления высокотехнологичных услуг; быстрорастущие малые предприятия, нацеленные на внедрение инноваций, диверсификацию и повышение конкурентоспособности экономики республики;

2) предприятия-"газели" - группа средних предприятий, отличительной особенностью которых является динамичный рост (не менее 20% в год) на протяжении длительного периода времени (не менее 5 лет);

3) социальное предпринимательство - социально ориентированная деятельность субъектов МСП (далее - СМСП), направленная на достижение общественно полезных целей, а также на обеспечение занятости, оказание поддержки социально не защищенным слоям населения, в том числе инвалидам, гражданам пожилого возраста и лицам, находящимся в трудной жизненной ситуации;

4) государственно-частное партнерство (далее - ГЧП) - юридически оформленное на определенный срок и основанное на объединении ресурсов и распределении рисков сотрудничество государственного и частного партнеров, осуществляемое на основании соглашения в целях привлечения в экономику частных инвестиций, обеспечения органами государственной власти доступности и повышения качества товаров (работ, услуг).

2. ЦЕЛЬ, ЗАДАЧИ И ПРИНЦИПЫ ФОРМИРОВАНИЯ СТРАТЕГИИ

2.1. Цель и задачи Стратегии

Целью Стратегии является развитие МСП как важного фактора социального, инновационного развития и улучшения отраслевой структуры экономики Республики Башкортостан на основе

совершенствования условий для предпринимательской деятельности и перехода к новому качеству государственной поддержки.

Ожидаемый результат реализации Стратегии - количественный и качественный рост СМСП в Республике Башкортостан, обеспечивающий стабильную занятость населения, рост среднего класса, удовлетворение потребностей населения республики в высококачественных товарах и услугах, а также устойчивое повышение качества его жизни.

Основные стратегические задачи:

- 1) совершенствование условий для развития МСП - ключевое направление;
- 2) укрепление высокотехнологичного сектора МСП;
- 3) развитие массового сектора МСП;
- 4) устранение территориальных диспропорций в развитии МСП;
- 5) повышение качества и эффективности государственного регулирования в сфере МСП.

Ключевыми индикаторами достижения поставленной цели в 2030 году являются:

увеличение в 2,5 раза оборота СМСП по сравнению с 2014 годом;

рост в 2 раза производительности труда в секторе МСП по сравнению с 2014 годом;

увеличение доли обрабатывающих производств в обороте сектора малых и средних предприятий до 20%;

рост доли занятых у СМСП в общей численности занятого населения до 35 - 36%.

Стратегия направлена на выработку механизма усиления координации деятельности между органами государственной власти и органами местного самоуправления Республики Башкортостан, некоммерческими организациями, выражающими интересы МСП, и организациями инфраструктуры поддержки предпринимательства Республики Башкортостан в области разработки регуляторных мер, отвечающих как социально-экономическим интересам республики, так и ожиданиям СМСП, в целях повышения степени реализации предпринимательского потенциала жителей региона.

2.2. Основные принципы формирования Стратегии

Стратегия построена на следующих принципах регулирования и поддержки развития СМСП в Республике Башкортостан:

1) максимальный учет и согласование интересов СМСП с интересами других хозяйствующих субъектов при государственном регулировании предпринимательской деятельности;

2) снижение административных барьеров посредством совершенствования нормативно-правовой базы, регулирующей предпринимательскую деятельность в направлении открытости, понятности, непротиворечивости и сокращения количества регулируемых норм;

3) стимулирование легализации неформальной занятости населения путем создания положительного образа предпринимателя, раскрытия преимуществ выхода из тени и установления доверительных отношений малого бизнеса с государственными и муниципальными органами власти;

4) поддержка ускоренного развития СМСП, обладающих потенциалом роста и стремлением

к нему, посредством внедрения механизмов акселерационного развития, в первую очередь таких, как экспортный и инновационный лифты;

5) формирование системы финансовых и нефинансовых стимулов для повышения заинтересованности республиканских органов власти и органов местного самоуправления Республики Башкортостан в ускоренном развитии МСП;

6) повышение предсказуемости и прозрачности процедур регулирования предпринимательской деятельности, позволяющих СМСП формулировать инвестиционные планы и стратегии развития бизнеса на средне- и долгосрочную перспективы.

3. АНАЛИЗ СОСТОЯНИЯ И УСЛОВИЙ РАЗВИТИЯ МСП В РЕСПУБЛИКЕ БАШКОРТОСТАН В СРАВНЕНИИ С МИРОВЫМИ И РОССИЙСКИМИ ТЕНДЕНЦИЯМИ

3.1. Оценка современного состояния МСП в Республике Башкортостан

Малый и средний бизнес - специфический сектор региональной экономики, оказывающий влияние на темпы ее роста и структуру, а также на занятость населения. Современное МСП Республики Башкортостан - это более 136 тысяч хозяйствующих субъектов, производящих почти треть валового регионального продукта (далее - ВРП), обеспечивающих около 24% занятости населения республики на 465 тысячах рабочих мест.

Структурно в секторе МСП Республики Башкортостан, как и Российской Федерации в целом, по видам субъектов предпринимательства преобладает микробизнес (96,3%), почти на 2/3 формируемый индивидуальными предпринимателями. В разрезе целевых групп малых и средних предприятий высок удельный вес массового сектора, в наиболее крупном сегменте которого - сфере торговли и предоставления бытовых услуг населению - сосредоточено 43,4% всех СМСП ([приложение N 1 к Стратегии](#)).

Малые предприятия Республики Башкортостан традиционно сосредоточены в таких сферах массового сектора МСП, как торговля, предоставление услуг населению и в отличие от других субъектов Российской Федерации - строительство.

Средние предприятия преобладают в более высокотехнологичных видах экономической деятельности республики с большей добавленной стоимостью: обрабатывающих производствах (более 1/4 от общего числа средних предприятий), сельском и лесном хозяйствах.

По уровню развития СМСП Республика Башкортостан занимает 9-е место (в рейтинге регионов Российской Федерации по качеству жизни - по группе показателей "Уровень развития малого бизнеса" Рейтингового агентства Международного информационного агентства "Россия сегодня" (РИА Рейтинг) по итогам 2015 года), положительно отличаясь от среднероссийских показателей более высоким вкладом в основные социально-экономические показатели и проигрывая по плотности распространения СМСП, производительности их труда и инновационной активности ([таблица 1](#)).

Таблица 1

ВКЛАД
СМСП в социально-экономическое развитие
Республики Башкортостан
(в сравнении с Российской Федерацией)

N п/п	Наименование показателя	Единица измерения	Значение показателя	
			Республика Башкортостан	Российская Федерация
1	Доля СМСП в ВРП (ВВП) <1>	проценты	31,8	19,2
2	Доля занятых в СМСП в общем числе занятых	проценты	23,9	24,0
3	Доля оборота СМСП в обороте всех предприятий	проценты	42,4	39,4
4	Коэффициент концентрации СМСП	проценты	51,1 <2>	46,0 <3>
5	Микробизнес в структуре МСП	проценты	96,3	97,3
6	Доля МСП в инвестициях в основной капитал	проценты	9,6	6,5
7	Производительность труда в секторе СМСП <4>	млн. руб./чел.	0,82	0,90
8	Количество СМСП на 1000 человек населения	единицы	30,5	40,0
9	Доля СМСП в общем объеме экспорта	проценты	3,2	5
10	Доля инновационной продукции в общем объеме отгрузки малых предприятий	проценты	0,6	1,6

<1> Валовой внутренний продукт.

<2> В трех городах: Уфе, Нефтекамске, Стерлитамаке.

<3> В 10 субъектах Российской Федерации.

<4> Рассчитана по валовой добавленной стоимости, созданной СМСП.

По уровню развития ГЧП Республика Башкортостан в 2016 году, по данным Центра развития государственно-частного партнерства, заняла среди субъектов Российской Федерации 7-е место (в 2012 году - 51-е место). При этом итоговый показатель рейтинга превысил установленное значение КРП по уровню развития ГЧП на 2016 год на 13,5%. В Республике Башкортостан низка степень участия СМСП в проектах ГЧП.

По абсолютному количеству СМСП Республика Башкортостан в 2016 году занимала относительно высокие позиции среди субъектов Российской Федерации: 11-е место в Российской Федерации и 3-е место в Приволжском федеральном округе. По количеству СМСП на 1 тыс. жителей Республика Башкортостан в 2016 году значительно уступала среднероссийскому значению - 30,5 против 40 единиц.

По доле СМСП в ВРП (31,8%) Республика Башкортостан входит в первую десятку субъектов Российской Федерации; по доле занятых у СМСП (без внешних совместителей) в общей численности занятого населения (23,9%) занимает 39-е место среди субъектов Российской Федерации; по доле СМСП в обороте всех предприятий (42,4%) превышает среднероссийское значение (39,4%) (приложение N 2 к Стратегии).

Остаются невелики удельный вес инновационной продукции в общем объеме отгруженной малыми предприятиями (0,6%) и доля малых и средних предприятий в общем объеме экспорта (3,2%). В странах Шанхайской организации сотрудничества (далее - ШОС) и БРИКС (Россия, Китай, Индия, Бразилия и Южноафриканская Республика) на долю малых и средних предприятий приходится более значительный объем экспорта (в Китае и Индии более 40%).

Только 6% трудоспособного населения региона являются начинающими предпринимателями (данные Института социологии Российской академии наук). В странах ШОС и БРИКС этот показатель превышает 10% (в Бразилии 17,3%, Китае 14,0%).

3.1.1. Массовый сектор МСП

Массовый сектор МСП республики представлен совокупностью СМСП различных видов экономической деятельности, формирующих основу для обеспечения занятости населения, комфортной среды проживания, реализации социальных функций. Наиболее крупная часть сектора по-прежнему представлена сферой торговли. Однако за последние 2 года доля сферы торговли в структуре оборота малых и средних предприятий сократилась на 2,6%. Существенным образом на это повлияло снижение реальных располагаемых денежных доходов населения и доступности кредитных ресурсов для СМСП. Ключевой проблемой остается неравномерное размещение нестационарных торговых объектов по территории республики.

В деятельности СМСП в сфере услуг прослеживается положительная динамика. Значительно увеличилось в последние годы количество малых предприятий в таких сферах, как операции с недвижимым имуществом, аренда и предоставление услуг, услуги гостиниц и ресторанов. В сфере предоставления коммунальных и персональных услуг также отмечено увеличение количества малых предприятий. Наблюдается устойчивый рост объема бытовых услуг, особенно в области технического обслуживания и ремонта транспортных средств, ремонта и строительства жилья.

В целях развития компетенций в области социального предпринимательства и продвижения социальных проектов в 2013 году в Республике Башкортостан в числе первых субъектов Российской Федерации был создан Центр инноваций социальной сферы для оказания услуг в продвижении и поддержке субъектов социального предпринимательства, информационно-аналитического и юридического сопровождения их деятельности.

Доля СМСП сельскохозяйственного сектора Республики Башкортостан составляет 6% от их общего числа. При снижении количества малых предприятий в республике объемы их производства сельскохозяйственной продукции увеличились. Подобная тенденция наблюдается в растениеводстве и животноводстве.

Однако вклад крестьянских (фермерских) хозяйств в объем производства сельскохозяйственной продукции в Республике Башкортостан составил только 9,4%, что является средним значением по Приволжскому федеральному округу и меньше среднероссийской величины - 11,4% (приложение N 3 к Стратегии).

Проблемы и ограничения деятельности крестьянских (фермерских) хозяйств республики связаны преимущественно с недостатком финансовых средств на начальном этапе становления бизнеса. Кроме того, велика доля граждан, занимающихся ведением личного подсобного хозяйства, не желающих переводить свою деятельность в организационно-правовую форму крестьянского (фермерского) хозяйства.

3.1.2. Высокотехнологичный сектор МСП

Высокотехнологичный сектор МСП Республики Башкортостан является одним из потенциальных драйверов ускорения ее экономического развития. В целом уровень развития высокотехнологичных малых и средних предприятий не соответствует своему потенциалу и конкурентным преимуществам, которыми обладает регион в данной сфере.

Фундаментом высокотехнологичного сектора малого и среднего бизнеса в республике являются СМСП, занятые в обрабатывающем производстве и производящие подавляющую часть товаров инновационного характера. Показатели республики в данной сфере находятся на среднероссийском уровне и ниже, уступая ведущим регионам страны. Ключевой индикатор - доля обрабатывающей промышленности в обороте СМСП (без учета индивидуальных предпринимателей) - в 2016 году в Республике Башкортостан составила 13,9% (в Российской Федерации - 11,9%). При этом доля малых обрабатывающих предприятий в инвестициях в основной капитал малых предприятий Республики Башкортостан в 2016 году равнялась 7,5% (в Российской Федерации - 14,7%).

Инновационная сфера МСП республики, выделяющаяся среди регионов Приволжского федерального округа сравнительно высокой производительностью труда малых и средних инновационных предприятий, недостаточно развита. Это выражается в прогрессирующем отставании Республики Башкортостан от регионов-лидеров по основным показателям инновационной деятельности, используемым в рейтинговых сопоставлениях субъектов Российской Федерации по уровню инновационного развития малого и среднего бизнеса. Так, в 2015 году по удельному весу инновационной продукции в общем объеме отгруженных малыми предприятиями товаров Республика Башкортостан заняла 11-е место в Приволжском федеральном округе (0,61%), по доле инновационных малых предприятий в общем количестве малых предприятий (3,0%) и затратам малых предприятий на технологические инновации (37,5 млн. рублей) - 12-е место.

Во внешнеэкономической деятельности республики малые и средние предприятия пока не стали существенным фактором влияния. Доля их экспорта в общем объеме экспорта Республики Башкортостан в 2015 году составила 3,2%, что несколько ниже среднего значения по Приволжскому федеральному округу (3,7%) и Российской Федерации (5,0%). Относительно низкая доля МСП в экспорте республики объясняется большим объемом экспортной продукции, выпускаемой крупными промышленными предприятиями Башкортостана, слабо кооперированными с экспортно ориентированными малыми и средними предприятиями, неразвитостью процедуры передачи части экспортных операций крупных предприятий на аутсорсинг малому и среднему бизнесу.

Ключевые проблемы и ограничения развития высокотехнологичного сектора малого и среднего бизнеса в Республике Башкортостан следующие:

а) низкий уровень инвестирования малых предприятий обрабатывающих производств по сравнению с предприятиями массового сектора и всеми хозяйствующими субъектами Республики Башкортостан, что создает в перспективе угрозу снижения оборота на малых высокотехнологичных предприятиях и ограничивает экспортный потенциал малых и средних предприятий республики;

б) низкая по сравнению со средними значениями по Приволжскому федеральному округу и Российской Федерации инновационная активность высокотехнологичных малых предприятий Республики Башкортостан, вызванная ухудшением их финансового состояния, удорожанием кредитных ресурсов;

в) недостаточная развитость рынка сбыта высокотехнологичной продукции малых и средних

предприятий вследствие низкого уровня кооперации с крупным бизнесом.

3.2. Оценка степени соответствия уровня развития сектора МСП в Республике Башкортостан международным стандартам

В странах с многолетними традициями развития предпринимательства выработаны стандарты сформированности сектора МСП как полноценного участника рыночных отношений. Так, стандартизованы количественные и качественные показатели развития МСП, а также структурные соотношения по видам субъектов малого предпринимательства и видам их экономической деятельности.

Оценка соответствия численности малых предприятий Республики Башкортостан международному количественному стандарту является следующей: при международном стандарте "критической массы" малых предприятий для создания нормальной конкурентной среды, составляющем одно малое предприятие на 30 - 50 жителей, в 2016 году в Республике Башкортостан одно малое предприятие приходилось на 79 жителей.

Оценка развития МСП в Республике Башкортостан с позиции качественного стандарта такова: при стандарте Всемирного банка, оценивающем критический уровень развития малого и среднего бизнеса в регионе с позиции превращения в "полноценный" сектор региональной экономики, равным 40-процентному вкладу в ВРП, вклад СМСП Республики Башкортостан в ВРП в 2015 году составил 31,8%.

Оценка структурного соответствия МСП Республики Башкортостан проведена по двум структурным стандартам:

а) соотношение функционирующих малых предприятий и индивидуальных предпринимателей: при его международном стандарте 50% : 50% - в Республике Башкортостан в 2016 году фактическое соотношение составило 42% : 58% (в г. Уфе малые предприятия преобладают над индивидуальными предпринимателями - 61% : 39%);

б) соотношение субъектов малого предпринимательства различных видов экономической деятельности: оптимальное стандартное соотношение должно составлять 30% : 45% : 25% (производство товаров: оказание услуг: торговая деятельность) - в Республике Башкортостан в 2016 году установилось соотношение 22% : 34% : 44%.

Уровень развития сектора МСП в Республике Башкортостан в недостаточной степени соответствует международным стандартам в количественном (создано только 64% малых предприятий от нижней границы стандарта), качественном (доля в ВРП равна 31,8%, что меньше 40%) и структурном (смещение в направлении преобладания индивидуальных предпринимателей и торговли над остальными видами экономической деятельности) отношениях.

3.3. Оценка условий для развития МСП в Республике Башкортостан

3.3.1. Качество бизнес-среды

В оценке качества бизнес-среды в Республике Башкортостан как совокупности условий, влияющих на процессы зарождения, роста и ликвидации СМСП, по оценкам различных независимых организаций, в 2013 - 2016 годах прослеживается явно выраженная положительная динамика (таблица 2).

Таблица 2

условий для развития МСП в Республике Башкортостан
 тремя независимыми организациями

Субъект Российской Федерации	Место в Национальном рейтинге состояния инвестиционного климата в субъектах Российской Федерации автономной некоммерческой организации "Агентство стратегических инициатив по продвижению новых проектов"			Группа по индексу качества условий для малого и среднего бизнеса акционерного общества "Российский Банк поддержки малого и среднего предпринимательства" <*>		Место в Рейтинге регионов Российской Федерации по качеству жизни - по группе показателей "Уровень развития малого бизнеса" РИА Рейтинг		
	2014	2015	2016	2014	2015	2013	2014	2015
Республика Башкортостан	40	20	13	В	В+	16	11	9
Республика Татарстан	1	1	1	А	А	7	7	11
Нижегородская область	46	36	59	С	С	2	2	1
Самарская область	45	41	65	В	В	31	30	35

<*> А - регионы-лидеры; В - догоняющие регионы; В+ - догоняющие регионы с большой вероятностью вхождения в группу лидеров в краткосрочной перспективе при условии активной работы региональных властей по улучшению условий для развития малого и среднего бизнеса; С - средняя группа регионов.

Удовлетворенность мерами государственной поддержки, действующими в Республике Башкортостан, по оценке автономной некоммерческой организации "Агентство стратегических инициатив по продвижению новых проектов" (далее - АНО АСИ), в 2016 году повысилась с 2,38 до 2,71 балла и перешла из группы "D" в группу "B".

В качестве ключевых причин отставания уровня поддержки МСП в Республике Башкортостан от целевой модели АНО АСИ в 2015 году выделены следующие:

- низкий уровень образовательной поддержки МСП;
- недостаточность налоговых льгот, предлагаемых МСП;
- низкий уровень финансовой поддержки МСП.

По результатам исследования акционерного общества "Российский Банк поддержки малого

и среднего предпринимательства", в 2015 году в Республике Башкортостан фактором, наиболее сдерживающим развитие малого и среднего бизнеса, была низкая по сравнению с другими субъектами Российской Федерации доступность таких важнейших для ведения предпринимательской деятельности ресурсов, как кадры и финансы.

Исследованием "Пульс бизнеса" 2013 года установлено, что в Республике Башкортостан при позитивном отношении региональных органов власти к бизнесу, благоприятных условиях для его развития, положительной динамике количества предпринимателей соответствующим критичным фактором является негативная общественная атмосфера вокруг предпринимательства (таблица 3).

Таблица 3

СРАВНИТЕЛЬНАЯ ОЦЕНКА
бизнес климата в Республике Башкортостан
(проект "Пульс бизнеса", 2013 год) <*>

Наименование территории	Итоговый индекс	Индикаторы			
		власть и бизнес	условия для бизнеса	динамика бизнеса	отношение к бизнесу
Российская Федерация	II	C	C	C	B
Приволжский федеральный округ	I (оценка находится на границе между группами)	B	C	C	B
Республика Башкортостан	I	B	B	B	H
Республика Татарстан	I	C	B	C	B
Нижегородская область	II (оценка находится на границе между группами)	C	C	C	H

 <*> B - высокая оценка; C - нейтральная оценка; H - низкая оценка.

Несмотря на достаточно напряженную экономическую ситуацию в Российской Федерации и Республике Башкортостан, связанную со сложной геополитической обстановкой, и наличие определенных препятствий для ведения бизнеса, СМСП республики достаточно позитивно оценивают созданные для их развития условия и смотрят в будущее с оптимизмом.

Дальнейшее совершенствование бизнес-среды в Республике Башкортостан необходимо осуществлять в направлениях улучшения качества регуляторной среды и доступности финансовых ресурсов для СМСП, усиления их образовательной поддержки, повышения информационной обеспеченности и подготовки квалифицированных кадров для предпринимательской деятельности.

3.3.2. Инфраструктура поддержки СМСП

В Республике Башкортостан выстроена разветвленная инфраструктура поддержки СМСП в составе 32 организаций, оказывающих финансовую, имущественную, информационно-консультационную, организационную, образовательную и другую поддержку предпринимателям.

Ежегодные рейтинги подтверждают высокий уровень деятельности таких инфраструктурных институтов развития, как Гарантийный и Лизинговый фонды Республики Башкортостан, АНО "Микрокредитная компания малого бизнеса Республики Башкортостан". Для субъектов малого предпринимательства в регионе функционируют Центр поддержки предпринимательства, Центр инноваций социальной сферы, АО "Региональная лизинговая компания Республики Башкортостан", Фонд поддержки инвестиционных инициатив для предоставления займов субъектам малого предпринимательства Республики Башкортостан, Венчурный фонд, 9 промышленных парков, 7 технопарков, 3 бизнес-инкубатора (в городах Октябрьском, Салавате, Сибее), 3 центра трансфера технологий. Действуют 22 инновационных предприятия при образовательных организациях высшего образования и научных организациях, 3 центра коллективного пользования, 2 центра прототипирования, региональный центр инжиниринга.

В отличие от многих других субъектов Российской Федерации в Республике Башкортостан с 2013 года используются ресурсы многофункциональных центров предоставления государственных и муниципальных услуг (далее - МФЦ) в целях ускорения процедуры и повышения качества услуг предпринимателям в части государственной финансовой поддержки. В Фонде развития и поддержки малого предпринимательства Республики Башкортостан организована работа "горячей линии". С 2002 года функционирует специализированный Интернет-портал по вопросам поддержки и развития малого бизнеса "Малый бизнес Башкортостана", который высоко оценен АНО АСИ в 2015 году (группа "А" Национального рейтинга состояния инвестиционного климата в субъектах Российской Федерации). С 2016 года функционирует новый портал по вопросам государственной поддержки МСП - "Официальный деловой портал Республики Башкортостан" bizrb.ru.

Удовлетворенность предпринимателей объектами инвестиционной инфраструктуры (технологическими и промышленными парками, промышленными площадками), находящимися на территории Республики Башкортостан, АНО АСИ в 2016 году оценена на 3,89 балла (группа "С").

3.3.3. Территориальное развитие предпринимательства

Малый и средний бизнес в городах и районах Республики Башкортостан развит неравномерно.

Высокая степень концентрации СМСП наблюдается в трех городах республики: Уфе, Нефтекамске и Стерлитамаке (коэффициент концентрации - 51%). В столице сосредоточено около 60% малых и 37% средних предприятий, 32% индивидуальных предпринимателей республики.

На территории региона также высока концентрация индивидуальных предпринимателей: на 10 муниципальных образований Республики Башкортостан с их максимальным количеством (города: Уфа, Стерлитамак, Нефтекамск, Салават, Октябрьский, Сибай; районы: Туймазинский, Белорецкий, Ишимбайский, Белебеевский) приходится 62% общего числа предпринимателей республики.

Относительно низкая плотность распространения СМСП по территории Республики Башкортостан в целом (30,5 единицы на 1000 жителей) и по территориям ее отдельных регионов. Коэффициент межмуниципальных различий муниципальных районов Республики Башкортостан по количеству СМСП на 1000 жителей составляет 0,2, что иллюстрирует достаточно высокую однородность этих районов по количественным показателям развития малого и среднего бизнеса.

Несмотря на значительную финансовую поддержку в последние годы малого и среднего бизнеса в северо-восточных районах Республики Башкортостан, в настоящее время в них функционируют в среднем только 23 СМСП на 1000 жителей. Та же тенденция свойственна и муниципальным образованиям Башкирского Зауралья - 25 СМСП на 1000 человек.

Недостаточно развито МСП в моногородах: в монопрофильных муниципальных образованиях Республики Башкортостан "красной зоны" с наиболее сложным социально-экономическим положением - городах Кумертау и Белебее - и в городе Благовещенске из "зеленой зоны" моногородов функционируют по 27 СМСП на 1000 жителей.

Моногорода "желтой зоны" региона с рисками ухудшения своего социально-экономического положения - Нефтекамск и Белорецк - обеспечены предпринимателями чуть лучше: 34 СМСП на 1000 жителей. Относительно высока по сравнению с другими моногородами обеспеченность СМСП на 1000 жителей в городе Учалы, относящемся к "зеленой зоне" моногородов Республики Башкортостан со стабильной социально-экономической ситуацией: 36,9 единицы (2-е место после г. Уфы).

Одной из основных причин низкой обеспеченности муниципальных районов и моногородов Республики Башкортостан СМСП является несформированность необходимого количества малых предприятий, достаточного по международному количественному стандарту для инициирования процессов саморазвития малого бизнеса на их территории.

Классификация муниципальных районов Республики Башкортостан по степени соответствия количества малых предприятий международному стандарту приведена в приложении N 4 к Стратегии.

Наибольшее соответствие малых предприятий стандартному количеству наблюдается в Уфимском районе Республики Башкортостан (более 80%). Почти в половине муниципальных районов Республики Башкортостан количество малых предприятий не превышает 20% необходимого по международному стандарту количества; менее 10% стандартного количества малых предприятий функционирует в Мишкинском районе.

В четырех городских округах Республики Башкортостан (Кумертау, Сибай, Салават и Межгорье) число малых предприятий не превышает 40% рекомендуемого международным количественным стандартом значения. Минимально достаточна обеспеченность малыми предприятиями лишь в городе Уфе - одно малое предприятие на 35 жителей.

Наряду с количественной несформированностью сектора малого и среднего бизнеса на развитие СМСП и внедрение лучших практик ведения предпринимательской деятельности в Республике Башкортостан отрицательно влияют низкий платежеспособный спрос в нестабильной экономической ситуации, недостаток квалифицированных кадров и недостаточный уровень развития бизнес-инфраструктуры почти в трети муниципальных образований Республики Башкортостан (в частности, в муниципальных районах Республики Башкортостан сельскохозяйственного профиля, удаленных от крупных административных центров, и в монопрофильных городах).

3.4. Потенциал и конкурентные преимущества МСП в Республике Башкортостан

Высокий потенциал МСП в Республике Башкортостан в настоящее время реализован далеко не полностью. В условиях количественной несформированности в большинстве муниципальных образований Республики Башкортостан предпринимательского ядра как условия начала процесса саморазвития сектора МСП доля этого сектора в ВРП достаточно велика. Количественный рост СМСП на 50,6% к 2030 году в сочетании с качественным и структурным совершенствованием приведет к увеличению вклада малого и среднего бизнеса в ВРП до 40% и превратит его в

полноценный сектор - драйвер экономики Республики Башкортостан.

Основные конкурентные преимущества сектора МСП в Республике Башкортостан как необходимая предпосылка к увеличению степени реализации его потенциала за счет новых идей и технологий ведения бизнеса лежат в плоскости высокого уровня социально-экономического развития республики и включают:

потенциальную возможность функционирования малых и средних предприятий в кооперации с крупными предприятиями с уникальными компетенциями в областях производства нефтепродуктов, химической продукции, машиностроения, фармацевтической продукции и др.;

условия для участия в разработке и во внедрении инновационных продуктов в рамках Национальной технологической инициативы и развитого научно-образовательного комплекса республики;

наличие перспективных кадров для открытия и ведения бизнеса, обусловленное относительно большой численностью студентов образовательных организаций высшего образования (259 студентов на 10 тыс. жителей в 2016 - 2017 учебном году);

достаточно высокое качество бизнес-среды в республике для развития СМСП;

разветвленную систему инфраструктуры поддержки МСП, созданную в республике;

современную систему взаимодействия СМСП с республиканскими и муниципальными органами власти.

3.5. Ключевые проблемы и ограничения развития МСП в Республике Башкортостан

Ключевыми проблемами развития СМСП в Республике Башкортостан на современном этапе являются следующие:

недостаточная численность СМСП для начала процесса их саморазвития;

низкий спрос на продукцию СМСП вследствие слабости кооперационных связей с крупным бизнесом;

недостаток квалифицированных и инициативных кадров для эффективного ведения предпринимательской деятельности;

низкий уровень образовательной и финансовой поддержки СМСП;

недостаточность предлагаемых налоговых льгот;

невысокая осведомленность действующих предпринимателей и желающих открыть свое дело о свободных рыночных нишах в муниципальных образованиях Республики Башкортостан.

Основные ограничения развития МСП в Республике Башкортостан:

наличие в республике относительно большого числа самозанятых граждан - около 10% экономически активного населения;

высокая доля сельского населения в республике (38,3%), традиционно отличающегося слабой склонностью к предпринимательской деятельности;

ограниченный доступ предпринимателей к "дефицитным" ресурсам (финансовым, сырьевым и др.);

высокая зависимость величины финансовой поддержки МСП в республике от размера субсидий Российской Федерации: в 2015 году почти 2/3 общего объема средств на поддержку СМСП поступило из федерального бюджета;

низкая доля трудоспособного населения республики, занятого предпринимательской деятельностью, - 6% (25% из числа желающих открыть свое дело жителей республики испытывают "страх взлета" в связи с существующими административными барьерами и финансовыми трудностями).

Снятие объективных ограничений развития МСП в республике и совершенствование условий для мобилизации его конкурентных преимуществ будут способствовать более полной реализации предпринимательского потенциала и инициировать экономический рост экономики республики.

4. ФОРСАЙТ-ОЦЕНКА: ОРИЕНТИРЫ, ПРИОРИТЕТЫ И НАПРАВЛЕНИЯ РАЗВИТИЯ МСП В РЕСПУБЛИКЕ БАШКОРТОСТАН ДО 2030 ГОДА

Исключен. - [Постановление](#) Правительства РБ от 10.06.2021 N 264.

5. СЦЕНАРИИ РАЗВИТИЯ МСП В РЕСПУБЛИКЕ БАШКОРТОСТАН

Прогноз развития МСП в Республике Башкортостан построен, во-первых, на учете различных глобальных, общероссийских и республиканских финансово-экономических трендов в отношении совершенствования институциональных условий для поддержки субъектов предпринимательской деятельности и ее финансирования, во-вторых, на разных сценариях повышения степени реализации предпринимательского потенциала самим предпринимательским сообществом республики за счет инвестиционной мобилизации, инновационного прорыва и структурной трансформации экономической деятельности.

Сгенерированы три сценария развития МСП в Республике Башкортостан:

1) первый сценарий - инновационный (оптимистичный): основан на максимальном раскрытии и использовании инновационного и экспортного потенциалов СМСП региона, их сбалансированном развитии, росте производительности их труда на территориях муниципальных образований Республики Башкортостан;

2) второй сценарий - базовый (умеренно-оптимистичный): основан на увеличении степени реализации предпринимательского потенциала малого и среднего бизнеса, устранении территориальных диспропорций, переходе к новому качеству поддержки СМСП в республике;

3) третий сценарий - "базовый минус" (инерционный): базируется на инерционном развитии и сохранении территориальных различий в распространении СМСП республики, отсутствии благоприятных изменений в предпринимательском климате.

6. ЭТАПЫ И ОЖИДАЕМЫЕ РЕЗУЛЬТАТЫ РЕАЛИЗАЦИИ СТРАТЕГИИ, ПРОПОРЦИИ РАСПРЕДЕЛЕНИЯ ФИНАНСОВЫХ СРЕДСТВ, НЕОБХОДИМЫХ ДЛЯ ЭТОГО

6.1. Этапы и ожидаемые результаты реализации Стратегии

Реализация Стратегии будет осуществлена в три этапа. Выделение этапов обусловлено последовательной сменой приоритетов развития МСП в соответствии с социально-экономическими потребностями Республики Башкортостан и переходом количественных изменений в развитии этого сектора экономики на первом этапе в качественную трансформацию на втором этапе, обуславливающую прогрессивный структурный сдвиг внутри сектора МСП к концу третьего этапа ([таблица 4](#)).

ОЖИДАЕМЫЕ РЕЗУЛЬТАТЫ
и индикаторы их достижения по этапам реализации Стратегии

Этапы реализации Стратегии	Ожидаемый результат реализации Стратегии	Индикаторы эффективности реализации Стратегии
I этап (2017 - 2019 годы)	Количественный рост СМСП в Республике Башкортостан на основе обновления инструментов государственной поддержки	увеличение количества СМСП на 1000 жителей до 32,7 единицы к 2018 году
II этап (2019 - 2025 годы)	Качественный рост СМСП в Республике Башкортостан на базе совершенствования производственной и инновационной инфраструктур поддержки и освоения СМСП новых рыночных ниш. Выход сектора МСП в Республике Башкортостан на траекторию устойчивого роста	рост производительности труда СМСП в 1,6 раза к 2025 году
III этап (2025 - 2030 годы)	Диверсификация структуры сектора МСП в республике и выход на новые рынки сбыта. Повышение рейтинговых позиций СМСП в Республике Башкортостан по долгосрочным социально-экономическим приоритетам среди субъектов Российской Федерации	рост доли обрабатывающей промышленности в обороте до 20% к 2030 году

6.2. Финансовое обеспечение реализации Стратегии по этапам и целевым группам МСП

При прогнозировании финансового обеспечения реализации Стратегии учтены следующие принципы:

минимизация привлечения дополнительных бюджетных ресурсов на поддержку СМСП;

максимизация привлечения средств федеральных государственных институтов развития, частных инвесторов, собственных и заемных средств малых и средних предприятий и других внебюджетных источников.

Пропорции распределения государственных финансовых ресурсов для обеспечения развития двух целевых групп СМСП в Республике Башкортостан по этапам реализации Стратегии построены с учетом задач каждого этапа и приоритетности участия в их решении малых и средних предприятий высокотехнологичного и массового секторов (таблица 5).

СТРУКТУРНЫЙ СДВИГ

в выделении государственных финансовых ресурсов на развитие различных целевых групп СМСП по этапам реализации Стратегии

Целевая группа СМСП	Структура государственного финансового
---------------------	--

	обеспечения по этапам реализации Стратегии, %		
	I этап (2017 - 2019 годы)	II этап (2019 - 2025 годы)	III этап (2025 - 2030 годы)
Массовый сектор	65	50	40
Высокотехнологичный сектор	35	50	60

В процессе реализации Стратегии будет произведен структурный сдвиг с преимущественной государственной поддержки приоритетных видов деятельности СМСП массового сектора на первом этапе в направлении увеличения финансовой поддержки быстрорастущих, инновационных и экспортно ориентированных малых и средних предприятий высокотехнологичного сектора на третьем этапе ([приложение N 5](#) к Стратегии).

7. МЕХАНИЗМЫ РЕАЛИЗАЦИИ СТРАТЕГИИ

7.1. Организационное обеспечение Стратегии

Общее управление реализацией Стратегии осуществляет Координационный совет по предпринимательству при Главе Республики Башкортостан.

Координатор деятельности по содействию развитию МСП в регионе - Государственный комитет Республики Башкортостан по предпринимательству и туризму.

Для реализации Стратегии применяется проектный подход - наиболее значимые для развития малого и среднего бизнеса республики мероприятия Стратегии будут реализованы в формате системных проектов с использованием методов проектного управления.

Реализация Стратегии предусматривает ежегодную корректировку государственной [программы](#) "Развитие и поддержка малого и среднего предпринимательства в Республике Башкортостан на 2013 - 2018 годы", утвержденной Постановлением Правительства Республики Башкортостан от 20 июля 2012 года N 249 (с последующими изменениями). На основании Стратегии будет разработана государственная программа "Развитие и поддержка субъектов малого и среднего предпринимательства в Республике Башкортостан" на 2019 - 2024 годы.

Необходимо также внесение изменений в государственную [программу](#) "Развитие сельского хозяйства и регулирование рынков сельскохозяйственной продукции, сырья и продовольствия в Республике Башкортостан", утвержденную Постановлением Правительства Республики Башкортостан от 17 декабря 2012 года N 458 (с последующими изменениями).

Обеспечение реализации поставленных в Стратегии задач по развитию СМСП требует совершенствования механизмов взаимодействия органов государственной власти и местного самоуправления муниципальных образований Республики Башкортостан, Корпорации МСП, СМСП и выражающих их интересы некоммерческих объединений, профильных научных и образовательных организаций республики. В этих целях органами государственной власти Республики Башкортостан на регулярной основе будут проводиться совещания по вопросам корректировки политики в области развития МСП в Республике Башкортостан, оценки эффективности реализуемых мероприятий при участии координационных и общественных советов.

7.2. Обеспечение мониторинга и корректировки Стратегии

Мониторинг реализации основных положений Стратегии будет осуществляться ежегодно Государственным комитетом Республики Башкортостан по предпринимательству и туризму при участии Министерства промышленности и инновационной политики Республики Башкортостан, заинтересованных республиканских органов исполнительной власти, республиканских общественных объединений МСП (по согласованию), профильных научных организаций (по согласованию).

Перечень целевых индикаторов для мониторинга реализации Стратегии приведен в [приложении N 6](#) к ней.

Отчетная информация о реализации Стратегии ежегодно будет формироваться Государственным комитетом Республики Башкортостан по предпринимательству и туризму при участии Министерства промышленности и инновационной политики Республики Башкортостан, других республиканских органов исполнительной власти и представляться в Правительство Республики Башкортостан.

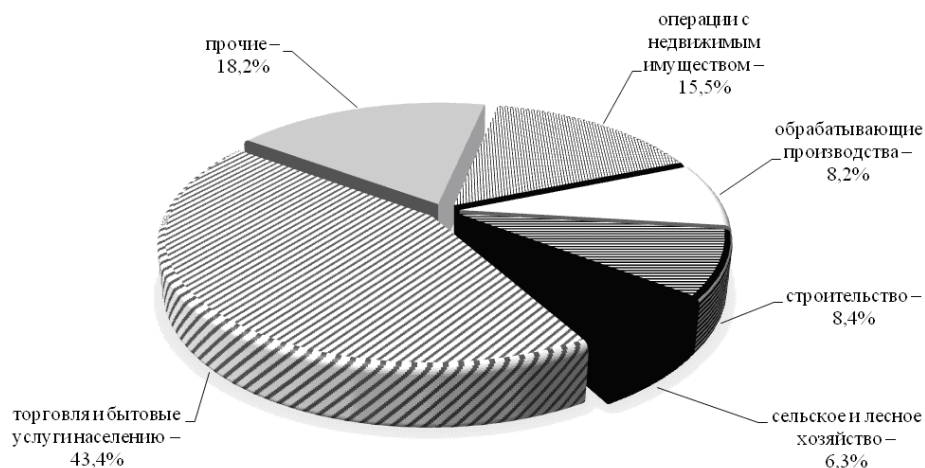
По итогам года республиканские органы исполнительной власти, ответственные за достижение плановых значений целевых показателей реализации Стратегии, будут принимать решения о премировании государственных гражданских служащих.

Результаты реализации Стратегии подлежат обсуждению на заседании Координационного совета по предпринимательству при Главе Республики Башкортостан.

Стратегия будет корректироваться в соответствии с решениями Правительства Республики Башкортостан посредством уточнения запланированных мероприятий в зависимости от изменившихся или прогнозируемых к изменению внутренних и внешних условий, которые могут повлиять на достижение плановых значений целевых индикаторов реализации Стратегии, в соответствии с [Порядком](#) разработки, корректировки, осуществления мониторинга и контроля реализации документов стратегического планирования Республики Башкортостан, утвержденным Постановлением Правительства Республики Башкортостан от 24 марта 2016 года N 91 (с изменением, внесенным Постановлением Правительства Республики Башкортостан от 18 мая 2016 года N 195).

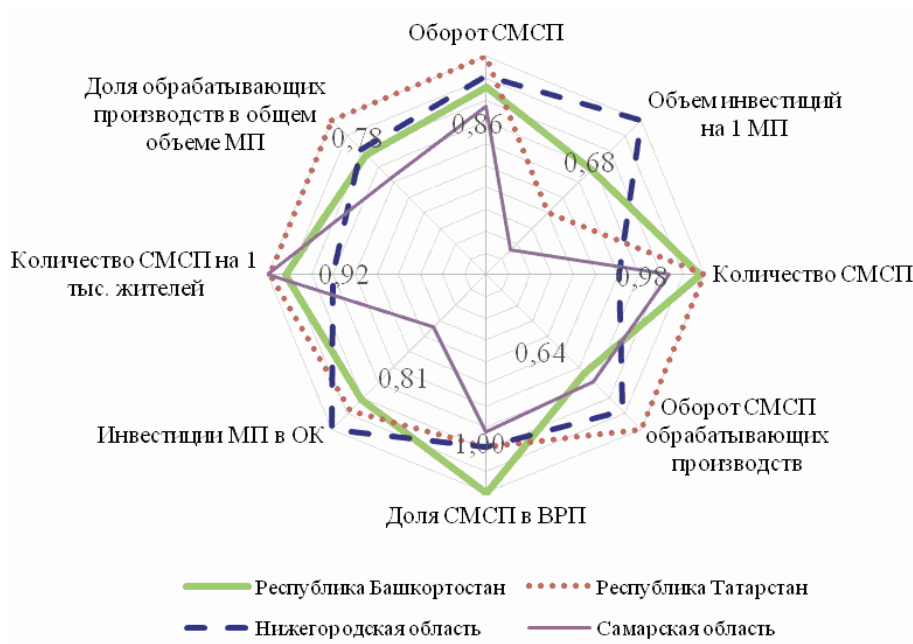
Приложение N 1
к Стратегии развития малого
и среднего предпринимательства
в Республике Башкортостан
на период до 2030 года

**СТРУКТУРА
СУБЪЕКТОВ МАЛОГО И СРЕДНЕГО ПРЕДПРИНИМАТЕЛЬСТВА
РЕСПУБЛИКИ БАШКОРТОСТАН ПО ОСНОВНЫМ ВИДАМ ЭКОНОМИЧЕСКОЙ
ДЕЯТЕЛЬНОСТИ В 2016 ГОДУ**



Приложение N 2
к Стратегии развития малого
и среднего предпринимательства
в Республике Башкортостан
на период до 2030 года

**СЛАЙС-ПОРТРЕТ
МАЛОГО И СРЕДНЕГО ПРЕДПРИНИМАТЕЛЬСТВА
В РЕСПУБЛИКЕ БАШКОРТОСТАН, РЕСПУБЛИКЕ ТАТАРСТАН,
НИЖЕГОРОДСКОЙ И САМАРСКОЙ ОБЛАСТЯХ В 2014 ГОДУ**



Список использованных сокращений

ВРП - валовой региональный продукт

- МП - малое предприятие
- ОК - основной капитал
- СМСП - субъекты малого и среднего предпринимательства

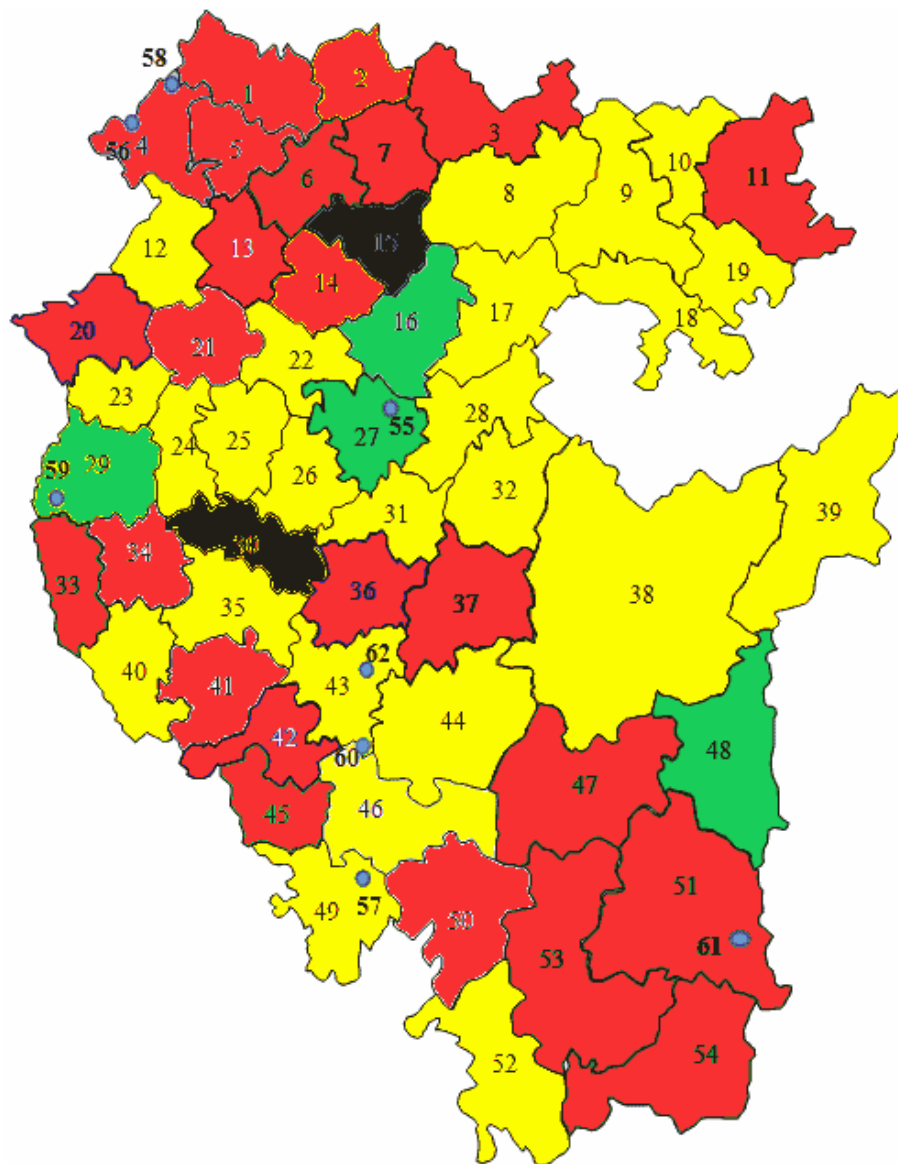
Приложение N 3
к Стратегии развития малого
и среднего предпринимательства
в Республике Башкортостан
на период до 2030 года

**ДОЛЯ
КРЕСТЬЯНСКИХ (ФЕРМЕРСКИХ) ХОЗЯЙСТВ В ОБЪЕМЕ ПРОИЗВОДСТВА
СЕЛЬСКОХОЗЯЙСТВЕННОЙ ПРОДУКЦИИ В РЕГИОНАХ ПРИВОЛЖЬСКОГО
ФЕДЕРАЛЬНОГО ОКРУГА В 2015 ГОДУ, %**



Приложение N 4
к Стратегии развития малого
и среднего предпринимательства
в Республике Башкортостан
на период до 2030 года

**КЛАССИФИКАЦИЯ
МУНИЦИПАЛЬНЫХ РАЙОНОВ РЕСПУБЛИКИ БАШКОРТОСТАН ПО СТЕПЕНИ
СООТВЕТСТВИЯ КОЛИЧЕСТВА МАЛЫХ ПРЕДПРИЯТИЙ
МЕЖДУНАРОДНОМУ СТАНДАРТУ**



до 10%
 10 - 20%
 20 - 30%
 более 30%

Абзелиловский	48	Бураевский	6	Краснокамский	4	Учалинский	39
Альшеевский	35	Бурзянский	47	Кугарчинский	50	Федоровский	45
Архангельский	32	Гафурийский	37	Кушнаренковский	22	Хайбуллинский	54
Аскинский	3	Давлекановский	30	Кююргазинский	49	Чекмагушевский	21
Аургазинский	36	Дуванский	9	Мелеузовский	46	Чишминский	26
Баймакский	51	Дюртюлинский	13	Мечетлинский	10	Шаранский	23
Бакалинский	20	Ермекеевский	33	Мишкинский	15	Янаульский	1
Балтачевский	7	Зианчуринский	52	Миякинский	41	г. Уфа	55
Белебеевский	34	Зилаирский	53	Нуримановский	17	г. Агидель	56
Белокатайский	11	Иглинский	28	Салаватский	18	г. Кумертау	57
Белорецкий	38	Илишевский	12	Стерлибашевский	42	г. Нефтекамск	58
Бижбулякский	40	Ишимбайский	44	Стерлитамакский	43	г. Октябрьский	59
Бирский	14	Калтасинский	5	Татышлинский	2	г. Салават	60
Благоварский	25	Караидельский	8	Туймазинский	29	г. Сибай	61
Благовещенский	16	Кармаскалинский	31	Уфимский	27	г. Стерлитамак	62
Буздякский	24	Кигинский	19				

**СТРУКТУРА
ФИНАНСОВОГО ОБЕСПЕЧЕНИЯ СТРАТЕГИИ РАЗВИТИЯ МАЛОГО И СРЕДНЕГО
ПРЕДПРИНИМАТЕЛЬСТВА В РЕСПУБЛИКЕ БАШКОРТОСТАН НА ПЕРИОД
ДО 2030 ГОДА**

	I этап 35%	II этап 50%	III этап 60%
Высокотехнологичный сектор	<ul style="list-style-type: none"> - "Доращивание" СМСП требуемого профиля для выполнения государственного заказа - Повышение технологической готовности СМСП к взаимодействию с крупными предприятиями - Создание малых технопарков - Создание межрайонных центров переработки и хранения сельскохозяйственной продукции 	<ul style="list-style-type: none"> - Создание частных промышленных парков - Тиражирование лучших практик развития СМСП, осуществляющих обрабатывающие производства - Помощь в реализации приоритетных идей для СМСП (поиск идей) 	<ul style="list-style-type: none"> - Точечная финансовая и нефинансовая поддержка быстрорастущих СМСП - Сопровождение экспортной деятельности СМСП - Установление имущественных и налоговых льгот экспортно ориентированным малым и средним предприятиям
	65%	50%	40%
Массовый сектор	<ul style="list-style-type: none"> - Создание регионального маркетингового навигатора - Разработка инструментов легализации самозанятых граждан 	<ul style="list-style-type: none"> - Стимулирование развития СМСП сельскохозяйственного профиля посредством создания агропромышленного парка 	<ul style="list-style-type: none"> - Стимулирование предпринимательской активности на территориях опережающего социально-экономического развития

- Создание условий для роста числа кооперативов
- Субсидирование СМСП сферы социального обслуживания населения и производства средств реабилитации для инвалидов
- Субсидирование СМСП, занятых народными художественными промыслами
- Разработка механизма финансового поощрения муниципальных образований Республики Башкортостане лучшими условиями для развития СМСП
- Совершенствование гарантийной и кредитной поддержки сельскохозяйственных СМСП
- Привлечение талантливой молодежи к решению задач развития малого и среднего бизнеса
- Разработка механизма поощрения СМСП, стремящихся к лидерству на международном, российском и республиканском рынках

Приложение N 6
к Стратегии развития малого
и среднего предпринимательства
в Республике Башкортостан
на период до 2030 года

**ЦЕЛЕВЫЕ ИНДИКАТОРЫ
РЕАЛИЗАЦИИ СТРАТЕГИИ РАЗВИТИЯ МАЛОГО И СРЕДНЕГО
ПРЕДПРИНИМАТЕЛЬСТВА В РЕСПУБЛИКЕ БАШКОРТОСТАН НА ПЕРИОД
ДО 2030 ГОДА**

Список изменяющих документов
(в ред. [Постановления](#) Правительства РБ от 10.06.2021 N 264)

N п/п	Наименование показателя	Единица измерения	Ответственный исполнитель	ЗНАЧЕНИЯ ПОКАЗАТЕЛЯ ПО ГОДАМ				
				2014	2018	2020	2025	2030
1	Количество СМСП в расчете на 1 тыс. человек населения	единицы	ГК РБ ПТ; МПИП РБ	-	32,7	34,9	40,5	46,0
2	Оборот СМСП в постоянных ценах по отношению к показателю 2014 года	процент	ГК РБ ПТ; МПИП РБ	100	118	134	185	250
3	Доля обрабатывающей	процент	ГК РБ ПТ;	11,3	14,7	15,5	17,5	20,0

	промышленности в обороте СМСП (без учета ИП)	ы	МПИП РБ; МСХ РБ					
4	Доля среднесписочной численности работников (без внешних совместителей), занятых у СМСП, в общей численности занятого населения	процент ы	ГК РБ ПТ; МПИП РБ	25,6	27,7	28,8	31,9	35,4
5	Оборот в расчете на одного работника СМСП в постоянных ценах по отношению к показателю 2014 года	процент ы	ГК РБ ПТ; МПИП РБ	100,0	112,0	123,5	159,0	200,0
6	Количество нестационарных торговых объектов круглогодичного размещения и мобильных торговых объектов	единицы	Госкомторг овли РБ	4204	4780	4889	5035	5130
7	Годовой объем закупок товаров, работ, услуг, осуществляемых отдельными видами юридических лиц <*> у СМСП, в совокупном стоимостном объеме договоров, заключенных по результатам закупок, в том числе:	процент ы	Минэконо мразвития РБ	-	не менее 25			
	-			не менее 15				
8	Доля кредитов СМСП в общем кредитном портфеле юридических лиц и ИП	процент ы	ГК РБ ПТ	18,7	20,2	20,7	22,3	23,3
9	Количество муниципальных образований Республики Башкортостан, на территориях которых зафиксирован рост количества зарегистрированных малых и средних предприятий по сравнению с предыдущим годом	единицы	ГК РБ ПТ	-	не менее 30	не менее 40		

10	Доля средств, направляемая на реализацию мероприятий в сфере развития СМСП в монопрофильных муниципальных образованиях Республики Башкортостан, в общем объеме финансового обеспечения государственной поддержки СМСП за счет средств федерального бюджета	процент ы	ГК РБ ПТ	10,6	не менее 10	-	-	
(в ред. Постановления Правительства РБ от 10.06.2021 N 264)								
11	Доля граждан, планирующих открыть собственный бизнес в течение ближайших 3 лет	процент ы	ГК РБ ПТ	-	7,0	7,5	10,0	12,5

<*> Отдельные виды юридических лиц - конкретные заказчики, чьи проекты планов закупки товаров, работ, услуг, инновационной и высокотехнологичной продукции, лекарственных средств, а также проекты изменений, вносимых в такие планы, до их утверждения подлежат проводимой Минэкономразвития РБ оценке соответствия требованиям законодательства Российской Федерации, предусматривающим участие СМСП в закупке ([распоряжение](#) Правительства Российской Федерации от 19 апреля 2016 года N 717-р (с последующими изменениями)).

Список использованных сокращений

ГК РБ ПТ	- Государственный комитет Республики Башкортостан по предпринимательству и туризму
Госкомторговли РБ	- Государственный комитет Республики Башкортостан по торговле и защите прав потребителей
ИП	- индивидуальные предприниматели
Минэкономразвития РБ	- Министерство экономического развития Республики Башкортостан
МПИП РБ	- Министерство промышленности и инновационной политики Республики Башкортостан
МСХ РБ	- Министерство сельского хозяйства Республики Башкортостан
